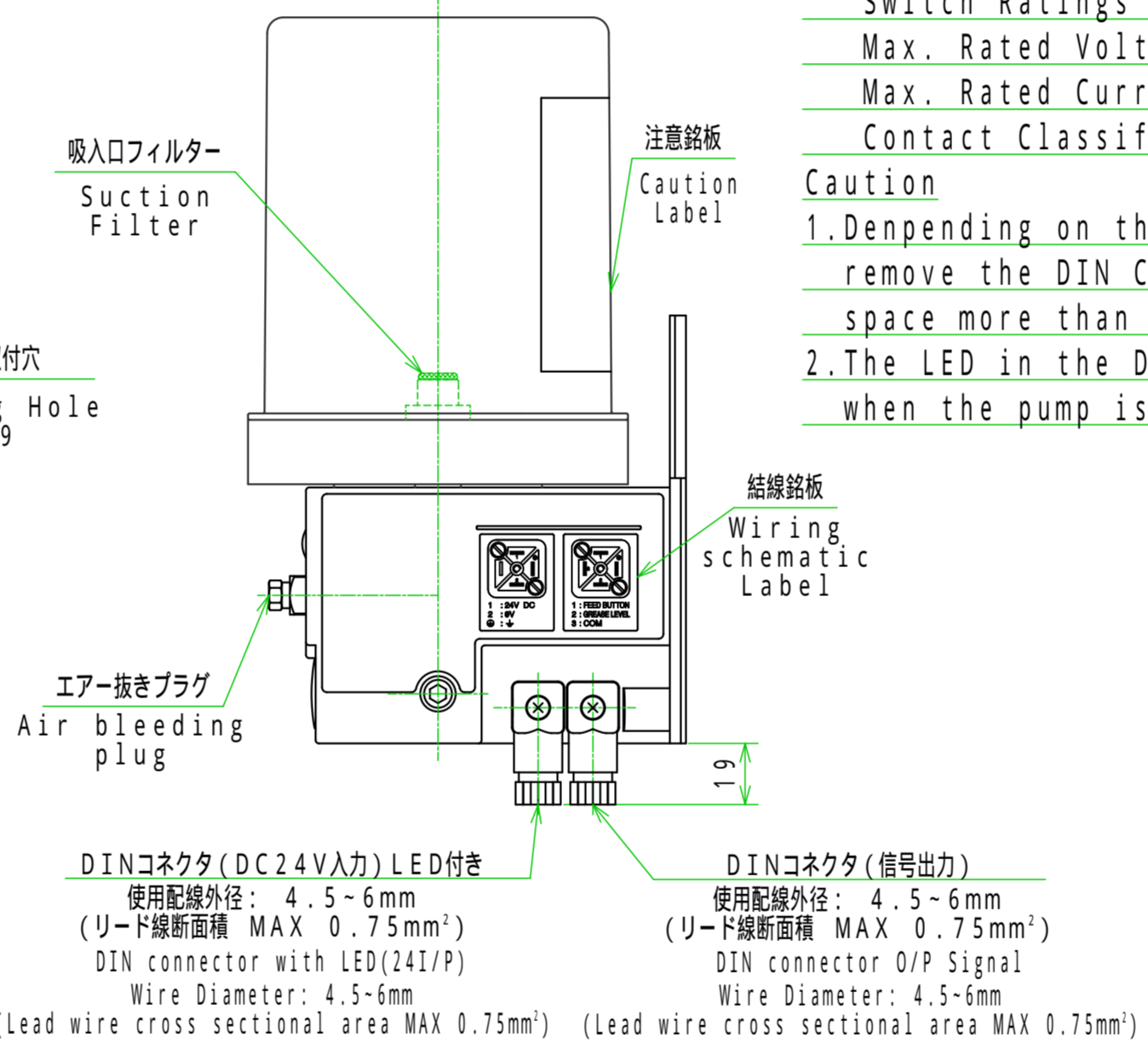


ご参考図

Reference drawing



Specifications

1. Pump
  - Rated Voltage: DC24V 10%
  - Starting Current: 3.0A
  - Rated Current: 1.5A
  - Max. Discharging Time: No Restriction
  - Built-in Back EMF protection diode
  - Discharge Volume : 10mL/min
  - Discharge Pressure: 10MPa
  - Cartridge Size: 700mL
  - Use cartridge grease specified by LUBE corporation
2. Grease Level Switch
  - Max. Rated Voltage: DC24V
  - Max. Switching Current: DC0.5A
  - Contact Classification: A Type(NO)
3. Manual Override Switch
  - Switch Ratings
  - Max. Rated Voltage: DC24V
  - Max. Rated Current: 3A(Inductive Load)
  - Contact Classification: A Type(NO)

Caution

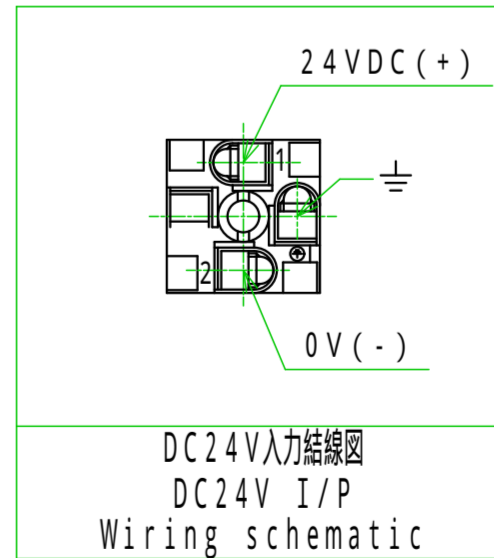
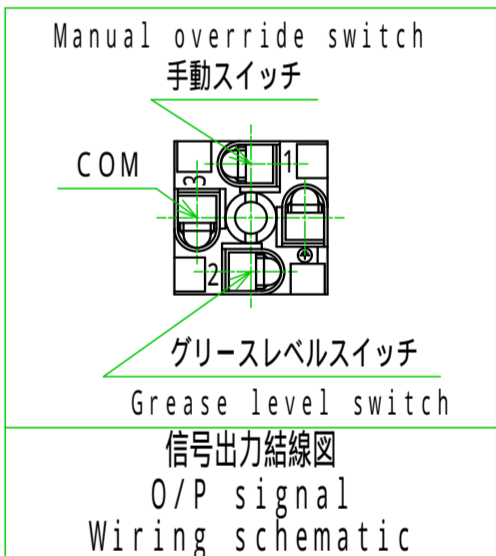
1. Depending on the size of tool use to remove the DIN Connector a horizontal space more than 200mm is necessary.
2. The LED in the DIN connector lights up when the pump is in operation.

仕様

1. ポンプユニット
  - 定格電圧: DC24V 10%
  - 起動電流値: 3.0A
  - 定格電流値: 1.5A
  - 最大通電時間: 連続
  - 逆起電力防止ダイオード内蔵
  - 吐出量 : 10mL/min
  - 吐出圧力: 10MPa
  - グリ-スカートリッジ容量: 700mL
  - 当社指定のカートリッジグリースを御使用下さい。
2. グリースレベルスイッチ
  - 最大使用電圧: DC24V
  - 最大開閉電流: DC0.5A
  - 接点形式 : A接点
3. 手動スイッチ
  - 接点定格
  - 最大使用電圧 : DC24V
  - 最大使用電流 : 3A (誘導負荷)
  - 接点形式 : A接点

注記

1. DINコネクタ脱着スペースは使用工具の長さによりますが200mm以上スペースが必要となります。
2. DINコネクタ (DC24V入力) LEDはポンプ動作時に点灯します。



**CAUTION**

- Use specified cartridge grease only.
- Cartridge cannot be refilled.
- Replace the cartridge when it becomes empty.
- Avoid air mixing into cartridge and pump because it may cause no discharge.
- Motor and Solenoid have polarities. For electrical connection, please make sure the polarities. White (+), Black (-).

**注意**

- 必ず、当社指定のカートリッジグリースを使用して下さい。
- カートリッジへの充填はできません。必ずカートリッジを交換して下さい。
- カートリッジの内部にエアが混入するのを防止して下さい。
- エアが混入しないよう注油して下さい。
- モーター・ソレノイドには極性が付きます。
- 配線時は必ず白(+), 黒(-)の極性の上記して下さい。

**注意**

- 必ず御使用先で規定の手順に従って下さい。
- 予備交換時、必ず交換手順に従って下さい。
- カートリッジとポンプ内部の空気は必ず排出して下さい。注意不要吸入空気。
- 汚染防止のため、接続時必ず先に白(+), 黒(-)の極性を確認して下さい。

LUBE Tel: +81(0)99-283-3960 (LUBE GLOBAL CENTER)  
http://www.lube.co.jp

LOW LEVEL

注意銘板・Caution Label

REVISION D-****		QTY **	APP'D BY	3RD ANGLE P.	TITLE 電動間歇型グリースポンプ Automatic Intermittent Grease Pump
DRAWING BY マーク		DATE 2019. 4. 15	CHECKED BY	SCALE 1/2	TYPE EGM-50TH-10S-7C-LFB
LUBE CORP.					DRAWING NO. 101500-055-20