

# TSUBAKI KABELSCHLEPP ENERGIEKETTE - PRODUKTBESCHREIBUNG

Kettenserie  
BASIC-LINE - 0625

Kettenbezeichnung  
0625.25.200-1000



Werkstoff  
Kunststoff

Innenbreite Bi  
65,0 mm

Stegvariante  
030 (Steg im Außenradius  
öffnbar)

Krümmungsradius KR  
200,0 mm

Kettenlänge Lk  
1.000,0 mm

Innenhöhe hi  
42,0 mm

Außenbreite Bk  
93,0 mm

Steganordnung  
vollstegig

Teilung t  
62,5 mm

Kettengliedhöhe hG  
62,0 mm

Anzahl Stege nst  
16 [St]

Anzahl Glieder n  
16 [St]

## Stegsystem / Innenaufteilung

Innenaufteilung

kein Trennstegsystem

**ANSCHLUSSELEMENTE**

Anschlusselemente Festpunkt

---

Anschlusselemente Mitnehmer

---

---

**ZUGENTLASTUNG**

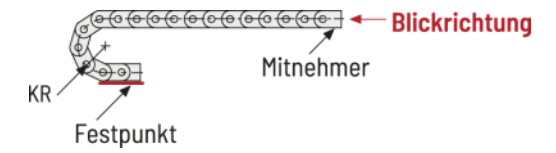
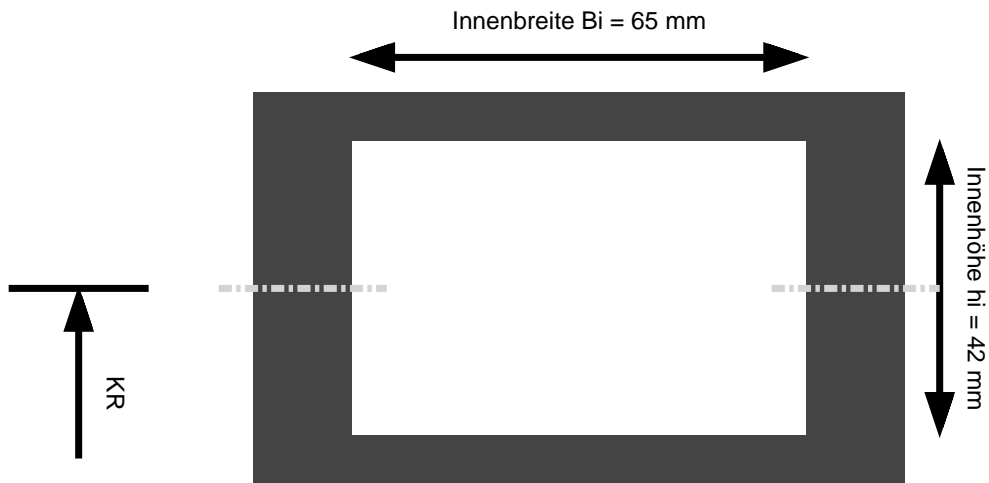
---

**ZUSATZANMERKUNG**

---

---

**STEGBILD** Maßstab (1 : 1) - DIN A4, Ansicht in den Mitnehmer



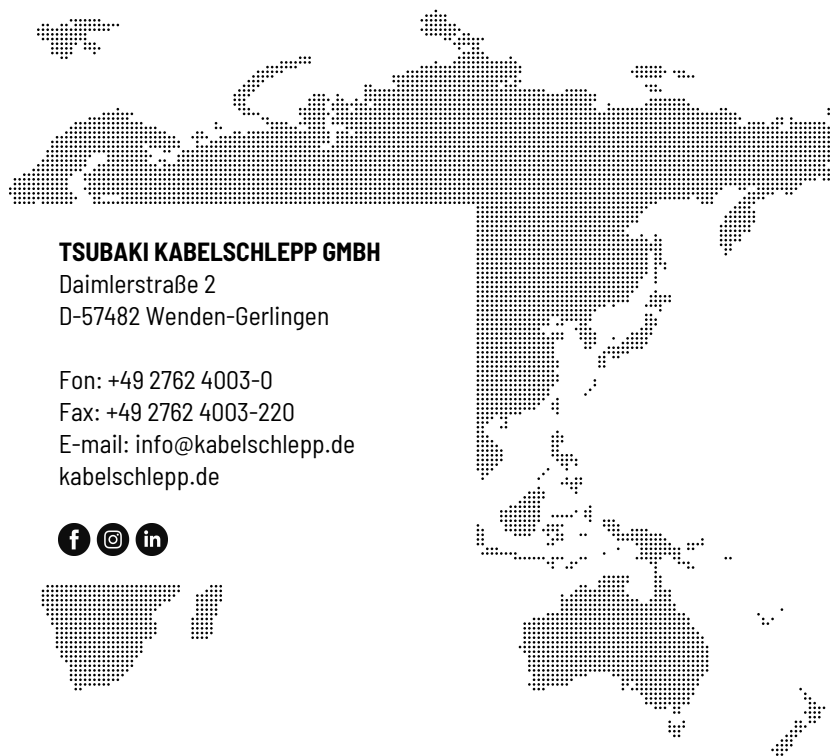
Wir hoffen die Produktauslegung erfüllt Ihre Anforderungen. Bei Rückfragen, Beratungs- und Angebotsbedarf steht Ihnen unser technisch-kaufmännisches Vertriebsteam gerne mit ergänzenden Informationen zur Verfügung.

Freundliche Grüße aus Gerlingen

**Tsubaki Kabelschlepp GmbH**



**KONTAKT**



**TSUBAKI KABELSCHLEPP GMBH**

Daimlerstraße 2  
D-57482 Wenden-Gerlingen

Fon: +49 2762 4003-0  
Fax: +49 2762 4003-220  
E-mail: [info@kabelschlepp.de](mailto:info@kabelschlepp.de)  
[kabelschlepp.de](http://kabelschlepp.de)



Das komplette Produktprogramm unter  
[kabelschlepp.de](http://kabelschlepp.de)